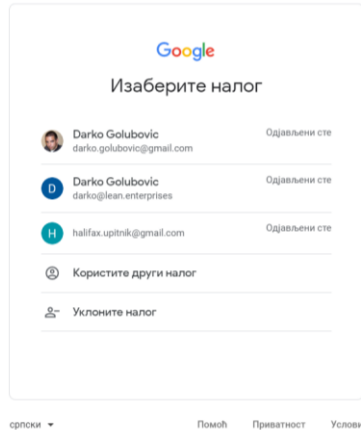
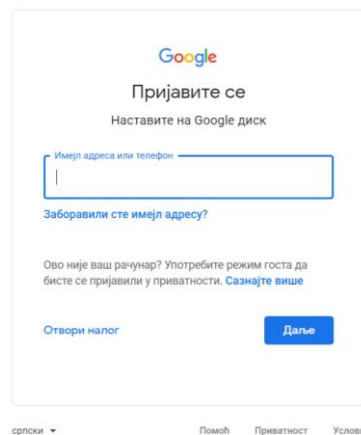


UPUTSTVO ZA POPUNJAVANJE KRATKOG UPITNIKA ZA SARADNIKE

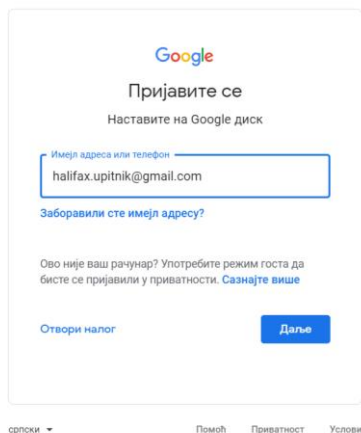
1. Otvorite link u nastavku <https://forms.gle/Qk7RKtqohS3kr9av9>
NAPOMENA: Ukoliko ste u trenutku otvaranja linka prijavljeni na sopstveni Google nalog, Upitnik će vam odmah biti dostupan i možete započeti sa popunjavanjem. U suprotnom, pratite naredne korake.
2. Nakon otvaranja linka biće vam prikazan prozor kao u nastavku:



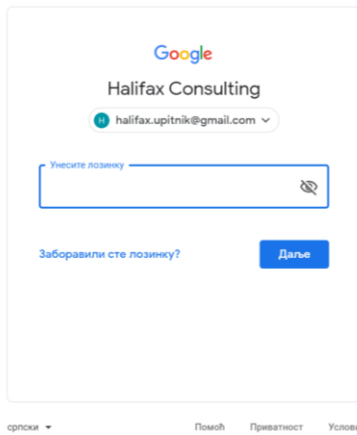
3. Ukoliko posedujete lični Google nalog (ali u trenutku otvaranja linka niste prijavljeni na njega) izaberite ga sa liste i biće vam zahtevan unos lozinke koju koristite. Nakon toga možete početi sa popunjavanjem Upitnika.
4. Ukoliko nemate sopstveni Google nalog izaberite opciju „Koristite drugi nalog“ odnosno „Choose other account“. Nakon toga će biti otvoren novi prozor, kao na slici u nastavku:



5. Unesite email halifax.upitnik@gmail.com i nastavite dalje (slika u nastavku)



6. Biće otvoren novi prozor kao na slici u nastavku:



Google
Halifax Consulting
halifax.upitnik@gmail.com

Унесите лозинку

Заборавили сте лозинку? Даље

српски Помоћ Приватност Услови

7. U polju za unos lozinke, unesite sledeći tekst lozinke **mojupitnik**
8. Započnite sa popunjavanjem upitnika.